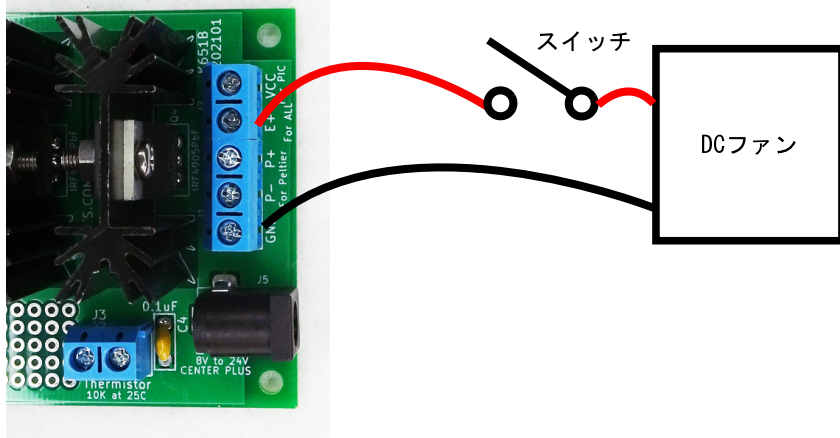
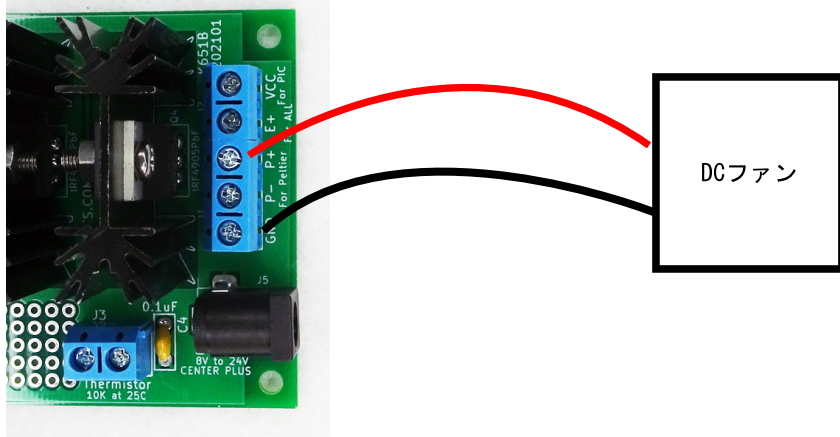



- ◆ 1. 電源スイッチで制御 ・ ・ 12V（またはペルチェ素子と同じ電圧）で動作するDCファンの接続
E+にファンのプラスを、グランド（GND）にマイナスを接続



- ◆ 2. 冷却時のみ駆動 ・ ・ 冷却時のみ、12V（またはペルチェ素子と同じ電圧）で動作するDCファンの接続。P+にファンのプラスを、グランド（GND）にマイナスを接続



- ◆ 3. 加熱時のみ駆動 ・ ・ 加熱時のみ、12V（またはペルチェ素子と同じ電圧）で動作するDCファンの接続。P-にファンのプラスを、グランド（GND）にマイナスを接続



注意：接続例 2、3 の場合、DCファンにはパルス状の電圧が印加されます。DCファンによっては動作しない場合があります。その場合は接続例 1 に従って接続してください。